

**Tourismusstatistik
Nordrhein-Westfalen**

Chartbericht Jan.-Feb. 2020

Basis: Vorläufige Ergebnisse von IT.NRW und Destatis



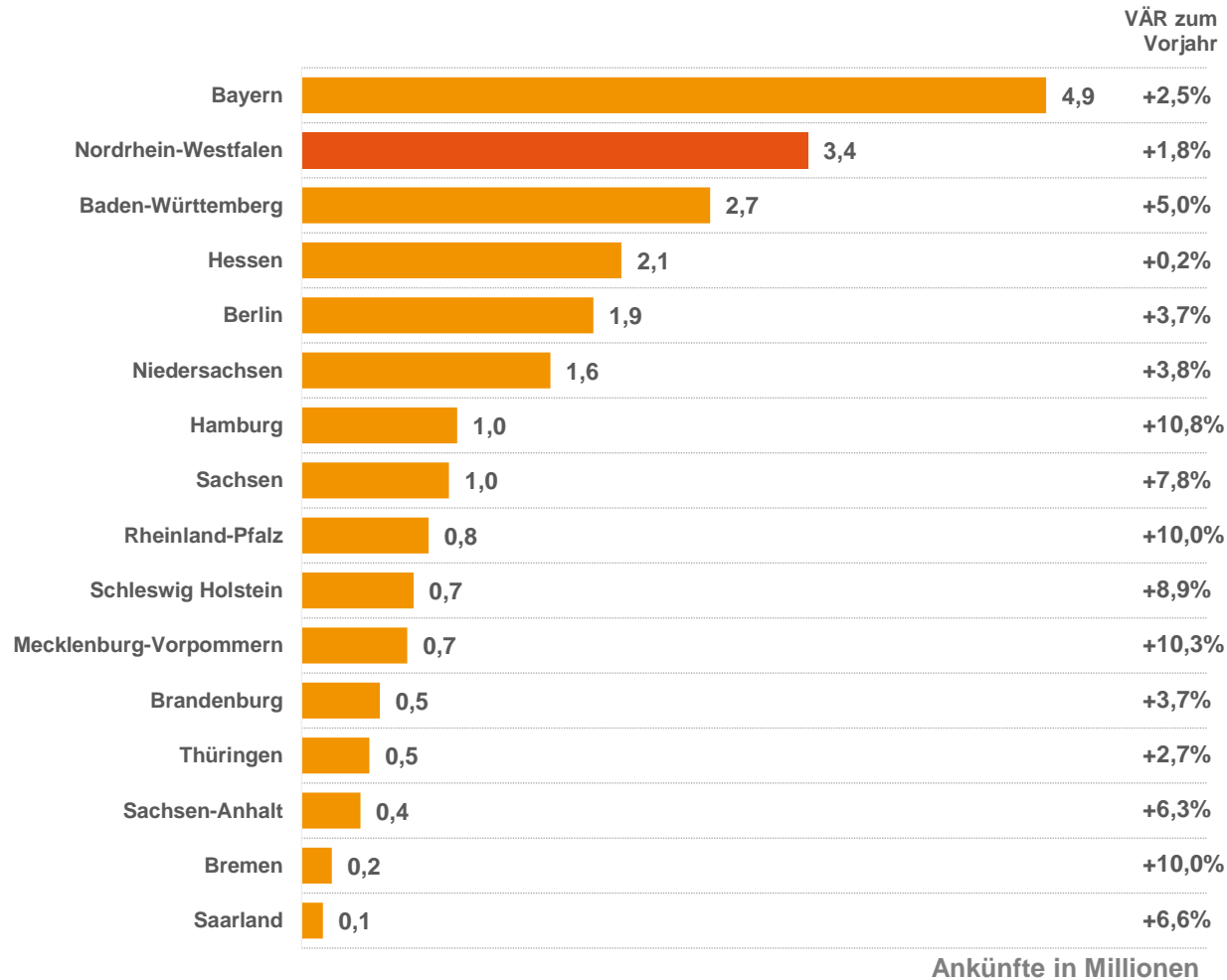
Beherbergungsstatistik Jan.-Feb. 2020
BUNDESLÄNDER


Ankünfte und Übernachtungen in Deutschland und NRW – Jan.-Feb. 2020

Jan.-Feb. 2020	Ankünfte	VÄR in %	Übernachtungen	VÄR in %
Deutschland	22.676.357	+4,1	56.849.479	+5,3
Inländische Gäste	18.026.832	+4,8	46.072.518	+6,0
Ausländische Gäste	4.649.525	+1,6	10.776.961	+2,3
Nordrhein-Westfalen	3.351.410	+1,8	7.449.466	+3,2
Inländische Gäste	2.604.994	+2,3	5.863.162	+3,8
Ausländische Gäste	746.416	-0,1	1.586.304	+0,9

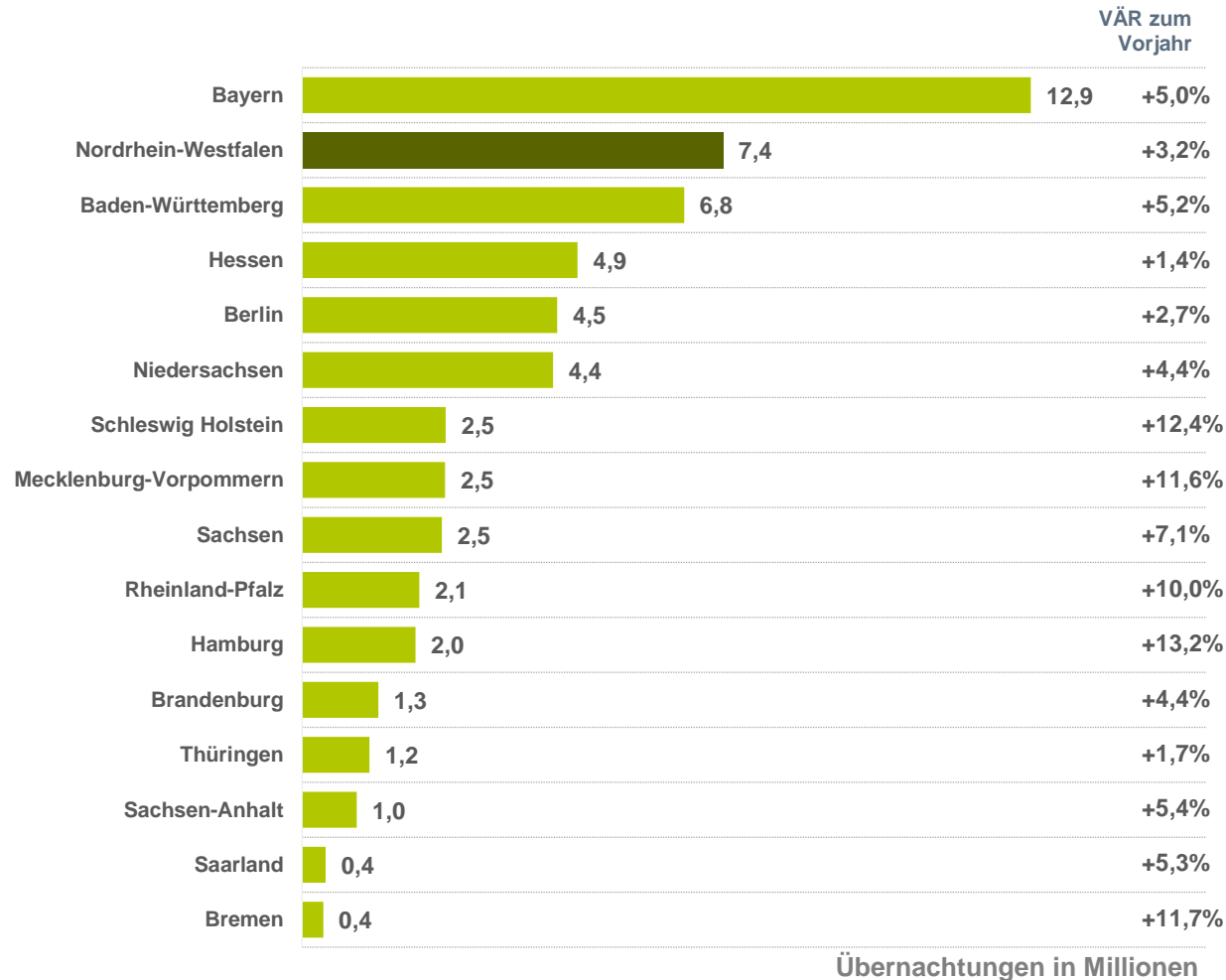
! Zu Beginn des Jahres 2020 verzeichnet NRW ein deutliches Wachstum bei den Übernachtungen und ein Wachstum bei den Ankünften, das vor allem den inländischen Gästen zuzuschreiben ist.

Ankünfte in den deutschen Bundesländern – Jan.-Feb. 2020



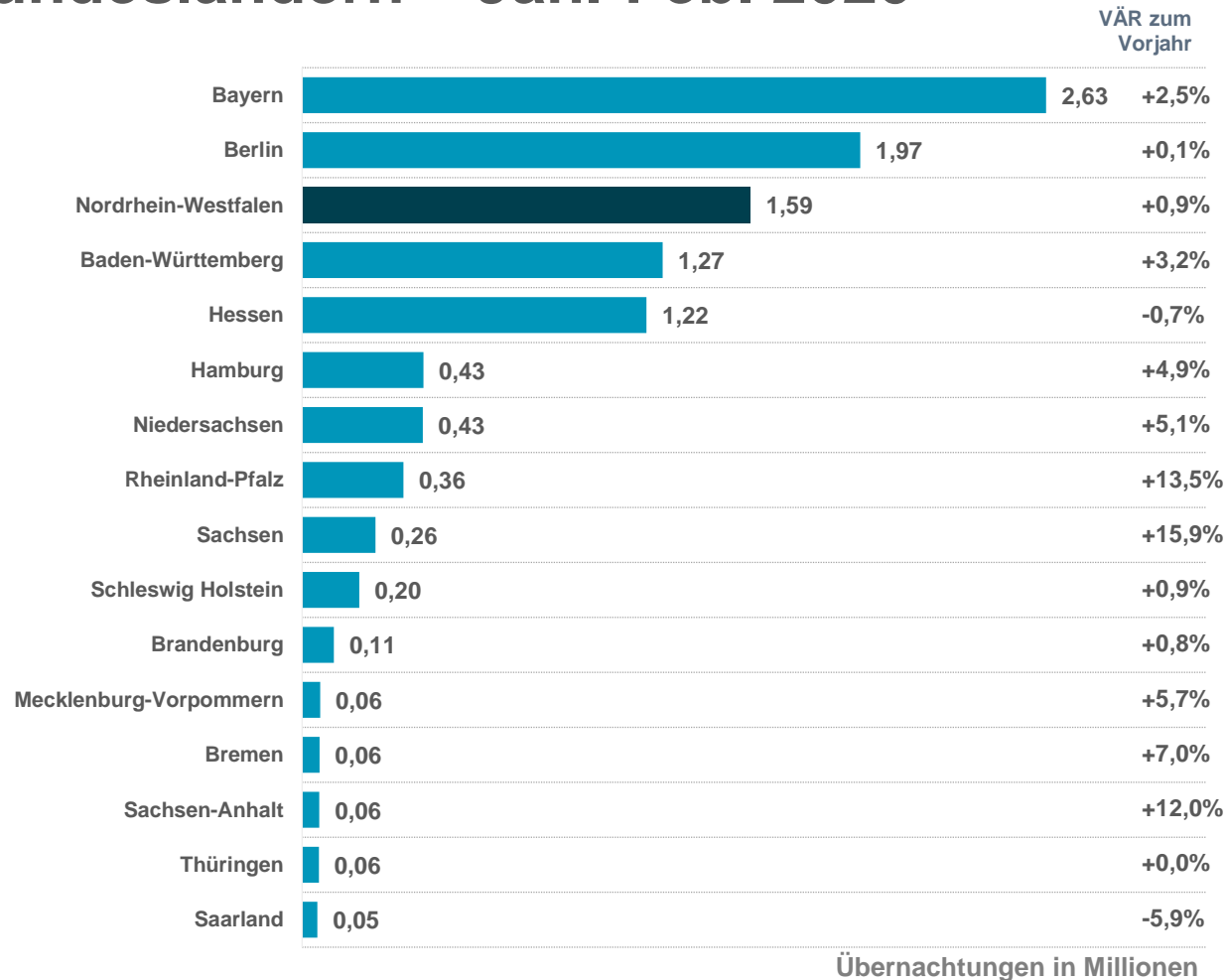
- 
➤ Mit 3,4 Mio. Übernachtungen belegt NRW den zweiten Rang im Bundesländervergleich hinter Bayern.
- Seit Jahresbeginn 2020 können alle Bundesländer bei den Ankünften zulegen.


Übernachtung in den deutschen Bundesländern – Jan.-Feb. 2020



- **Mit 7,4 Mio. Übernachtungen belegt NRW den zweiten Rang im Bundesländervergleich hinter Bayern.**
- **Auch bei den Übernachtungen verzeichnen alle Bundesländer seit Beginn des Jahres 2020 einen Zuwachs.**

Übernachtungen von ausländischen Gästen in den deutschen Bundesländern – Jan.-Feb. 2020



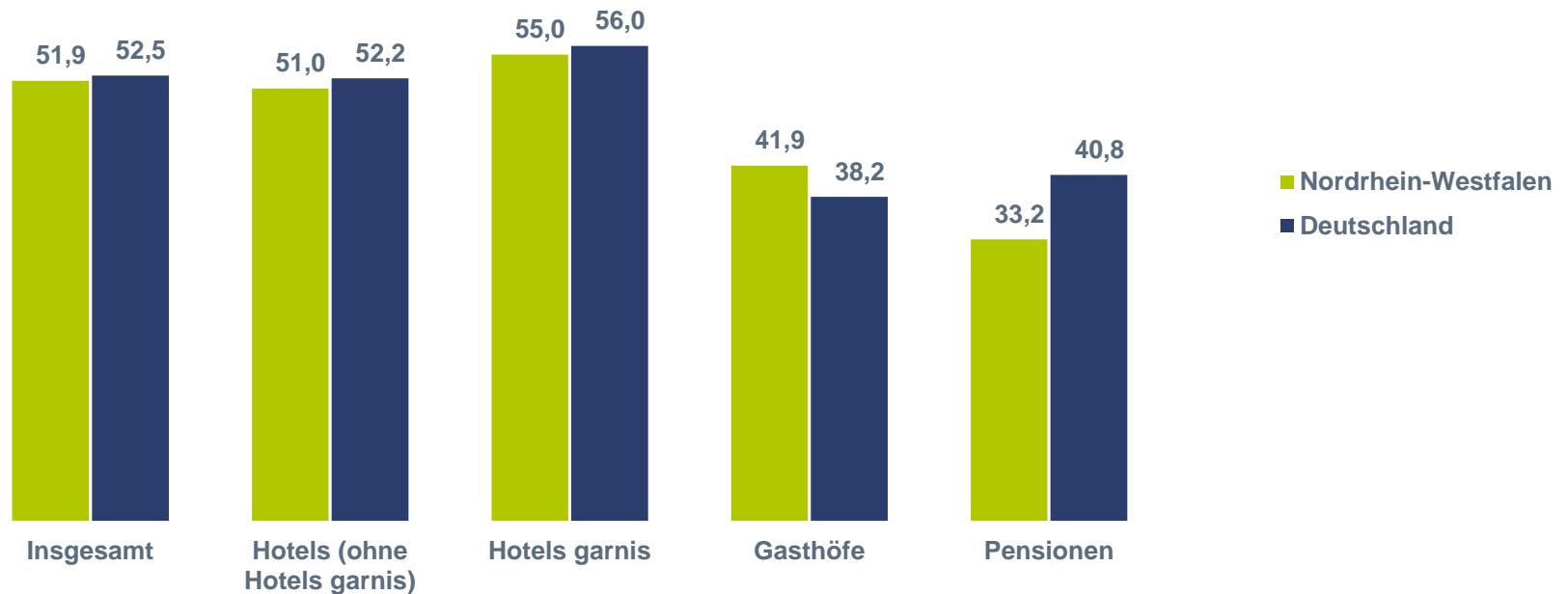
- 

➤ Mit 1,59 Mio. Übernachtungen belegt NRW den dritten Rang im Bundesländervergleich hinter Bayern und Berlin.
- Fast alle Bundesländer verzeichnen seit Beginn des Jahres Zuwächse bei den Übernachtungen der ausländischen Gäste.

Übernachtungen – Monatsergebnisse (in Prozent zum Vorjahr) – Jan.-Feb. 2020



Durchschnittliche Auslastung der Gästezimmer in Prozent – Jan.-Feb. 2020



Beherbergungsstatistik Jan.-Feb. 2020

REISEGEBIETE

Übernachtungen in den nordrhein-westfälischen Reisegebieten – Jan.-Feb. 2020

Reisegebiet	Absolut	Zum Vorjahr in %	Zum Vorjahr absolut*
Köln und Rhein-Erft-Kreis	1.164.897	+3,1	+35.026
Sauerland	1.053.302	+0,1	+1.052
Ruhrgebiet	1.038.540	+3,4	+34.149
Düsseldorf und Kreis Mettmann	949.145	+3,9	+35.627
Teutoburger Wald	924.533	+1,3	+11.865
Niederrhein	579.422	+6,2	+33.827
Münsterland	534.474	+6,9	+34.498
Bonn und Rhein-Sieg-Kreis	409.398	+3,8	+14.988
Eifel und Region Aachen	331.635	+6,3	+19.655
Bergisches Land	218.715	+1,4	+3.020
Bergisches Städtedreieck	135.667	+9,6	+11.883
Siegerland-Wittgenstein	109.738	-4,7	-5.412
Nordrhein-Westfalen	7.449.466	+3,2	+230.178

- ! ➤ Die nordrhein-westfälischen Reisegebiete können gegenüber dem Vorjahreszeitraum fast alle zulegen.
- Das höchste absolute Wachstum erzielt knapp die Region Düsseldorf und Kreis Mettmann.
- Das höchste relative Wachstum erzielt das Bergische Städtedreieck.

Beherbergungsstatistik Jan.-Feb. 2020

KREISFREIE STÄDTE

Übernachtungen in den kreisfreien Städten (1/2) – Jan.-Feb. 2020

Kreisfreie Städte	Übernachtungen insgesamt			Übernachtungen von Ausländern		
	Absolut	Zum Vorjahr in %	Zum Vorjahr absolut*	Absolut	Zum Vorjahr in %	Zum Vorjahr absolut*
Köln	972.432	+3,0	+28.755	313.034	+1,2	+3.799
Düsseldorf	792.578	+4,4	+33.654	329.055	+4,8	+15.218
Essen	234.945	+0,2	+567	46.980	+4,3	+1.935
Bonn	231.015	+3,4	+7.697	40.492	+5,5	+2.126
Dortmund	218.766	+2,4	+5.222	45.692	-1,3	-593
Münster	186.765	+4,9	+8.717	13.107	+6,1	+756
Aachen	123.998	-1,9	-2.424	38.315	+2,61	+976
Wuppertal	108.594	+14,6	+13.837	11.227	+9,5	+974
Bielefeld	97.224	+0,2	+220	16.620	-0,2	-32
Bochum	91.499	-1,9	-1.775	12.905	-10,0	-1.435
Oberhausen	85.843	+25,5	+17.432	13.378	+30,6	+3.132
Duisburg	79.331	+7,9	+5.836	13.890	+3,8	+506

! Heterogene Entwicklung bei den kreisfreien Städten.

Übernachtungen in den kreisfreien Städten (1/2) – Jan.-Feb. 2020

Kreisfreie Städte	Übernachtungen insgesamt			Übernachtungen von Ausländern		
	Absolut	Zum Vorjahr in %	Zum Vorjahr absolut*	Absolut	Zum Vorjahr in %	Zum Vorjahr absolut*
Gelsenkirchen	54.326	+0,1	+43	6.477	-18,6	-1.477
Mönchengladbach	48.814	-1,5	-752	10.122	+1,7	+170
Hagen	42.701	+0,2	+73	5.069	-3,6	-192
Krefeld	35.366	+0,3	+109	8.574	+5,1	+418
Leverkusen	34.403	+11,1	+3.448	9.956	+8,3	+764
Mühlheim an der Ruhr	29.273	+6,3	+1.730	5.588	-1,6	-92
Hamm	28.494	+19,5	+4.640	2.646	-1,3	-36
Remscheid	17.035	+4,9	+788	1.938	-46,0	-1.652
Herne	11.862	+2,4	+278	574	-9,6	-61
Bottrop	11.014	-3,5	-396	1.251	-21,9	-351
Solingen	10.084	-21,4	-2.748	2.299	-7,9	-197

! Heterogene Entwicklung bei den kreisfreien Städten.

Beherbergungsstatistik Jan.-Feb. 2020
AUSLANDSMÄRKTE

Top 15 Quellmärkte für NRW nach Übernachtungen – Jan.-Feb. 2020

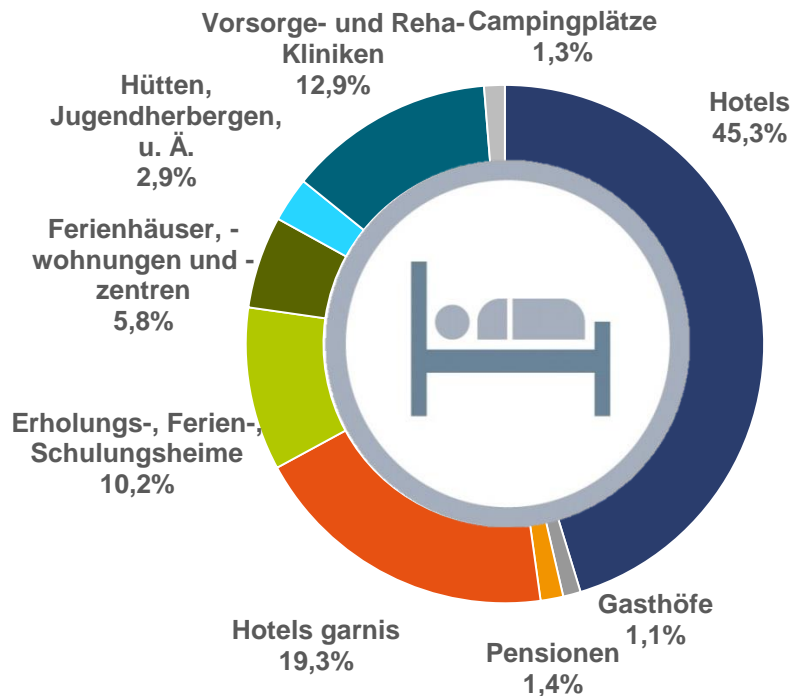
		VÄR zum Vorjahr
Niederlande	381.425	-5,6%
Vereinigtes Königreich	102.514	-2,3%
Belgien	90.483	+14,3%
Italien	71.965	+14,2%
USA	71.611	+6,1%
Polen	65.686	+4,8%
Frankreich	64.453	+13,3%
Schweiz	55.156	+14,7%
Österreich	51.373	+1,3%
Spanien	48.251	-1,5%
Russland	40.131	-0,8%
China, Volksrepublik und Hongkong	32.384	-26,4%
Dänemark	31.061	+3,1%
Türkei	29.144	+16,2%
Rumänien	22.965	+1,0%

- ! > **Sehr heterogene Entwicklung bei den ausländischen Quellmärkten.**
- > **Starke Zuwächse verzeichnet NRW aus der Türkei, der Schweiz, Belgien und Italien.**
- > **Den stärksten Rückgang verzeichnet NRW aus dem Quellmarkt China.**

Beherbergungsstatistik Jan.-Feb. 2020

BETRIEBSARTEN

Übernachtungen nach Betriebsarten im Zeitraum – Jan.-Feb. 2020



! > **Überdurchschnittliches Wachstum bei Übernachtungen auf Campingplätzen und in Hütten, Jugendherbergen u.Ä.**

Betriebsart	Absolut	Zum Vorjahr in %
Hotels	3.376.359	+2,7
Gasthöfe	81.821	-5,6
Pensionen	105.543	+5,5
Hotels garnis	1.438.319	+3,5
Erholungs-, Ferien-, Schulungsheime	759.031	+4,1
Ferienhäuser, -wohnungen und -zentren	429.555	+5,6
Hütten, Jugendherbergen, u. Ä.	208.074	+8,2
Vorsorge- und Reha-Kliniken	961.079	-0,1
Campingplätze	96.122	+51,0

Weitere Informationen zur Marktforschung:



www.touristiker-nrw.de/marktforschung

Ihre Ansprechpartner:

Christian Stühning

Bereichsleiter Umsetzung Landestourismusstrategie, Unternehmensentwicklung und Marktforschung

Ann-Christin Ingenlath

Referentin Marktforschung

Tel.: 0211/91320-545

stuehring@nrw-tourismus.de, ingenlath@nrw-tourismus.de

Tourismus NRW e.V., Völklinger Str. 4, 40219 Düsseldorf