

**Tourismusstatistik
Nordrhein-Westfalen**

Chartbericht Jan.-Jun. 2019

Basis: Vorläufige Ergebnisse von Destatis



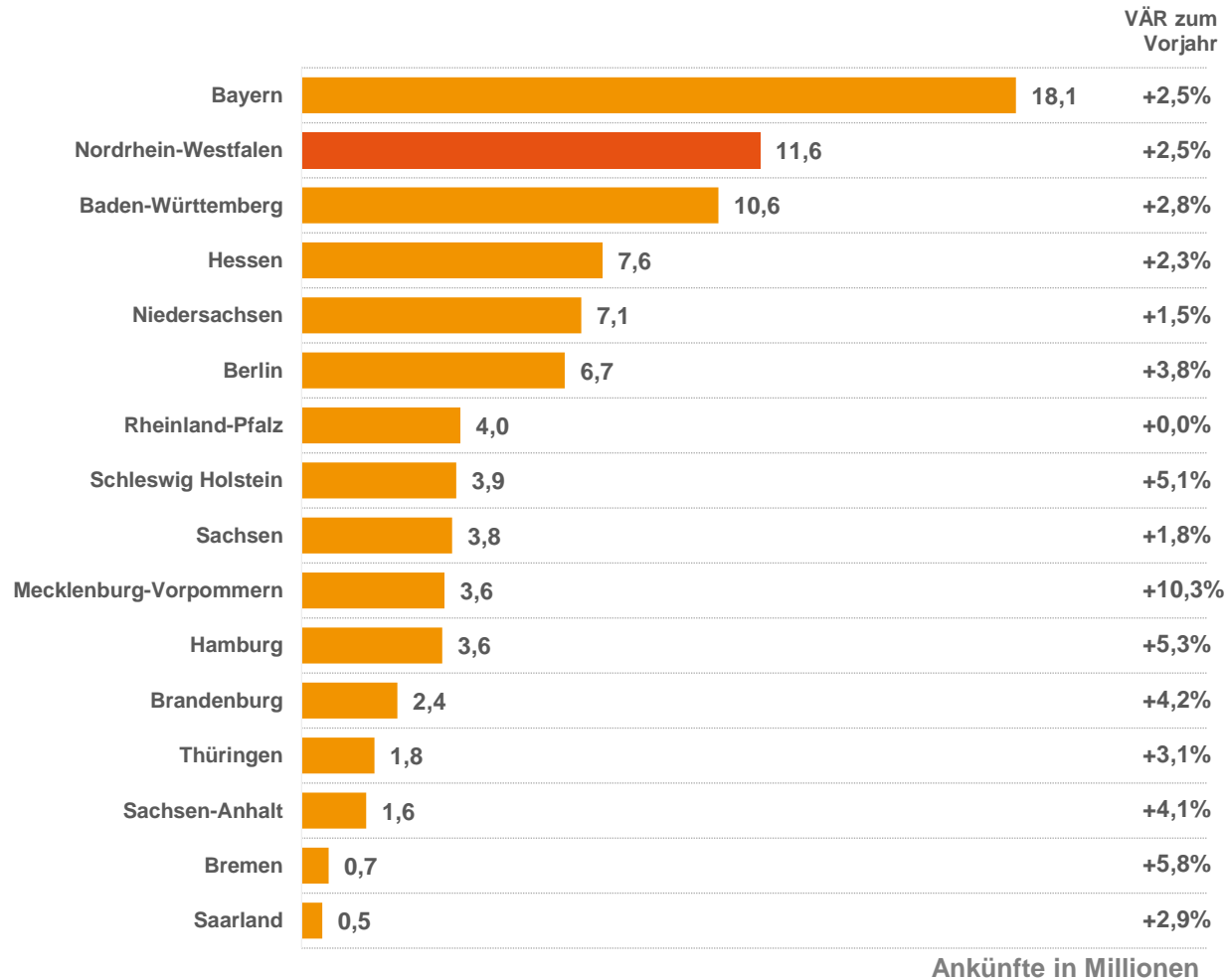
Beherbergungsstatistik Jan.-Jun. 2019
BUNDESLÄNDER

Ankünfte und Übernachtungen in Deutschland und NRW – Jan.-Jun. 2019

Jan.-Jun. 2019	Ankünfte	VÄR in %	Übernachtungen	VÄR in %
Deutschland	87.875.768	+3,0	222.266.397	+3,7
Inländische Gäste	70.243.327	+3,3	182.537.556	+3,9
Ausländische Gäste	17.632.441	+1,9	39.728.841	+2,9
Nordrhein-Westfalen	11.636.312	+2,5	25.300.755	+2,0
Inländische Gäste	9.131.113	+2,7	20.183.130	+2,0
Ausländische Gäste	2.505.199	+1,5	5.117.625	+2,1

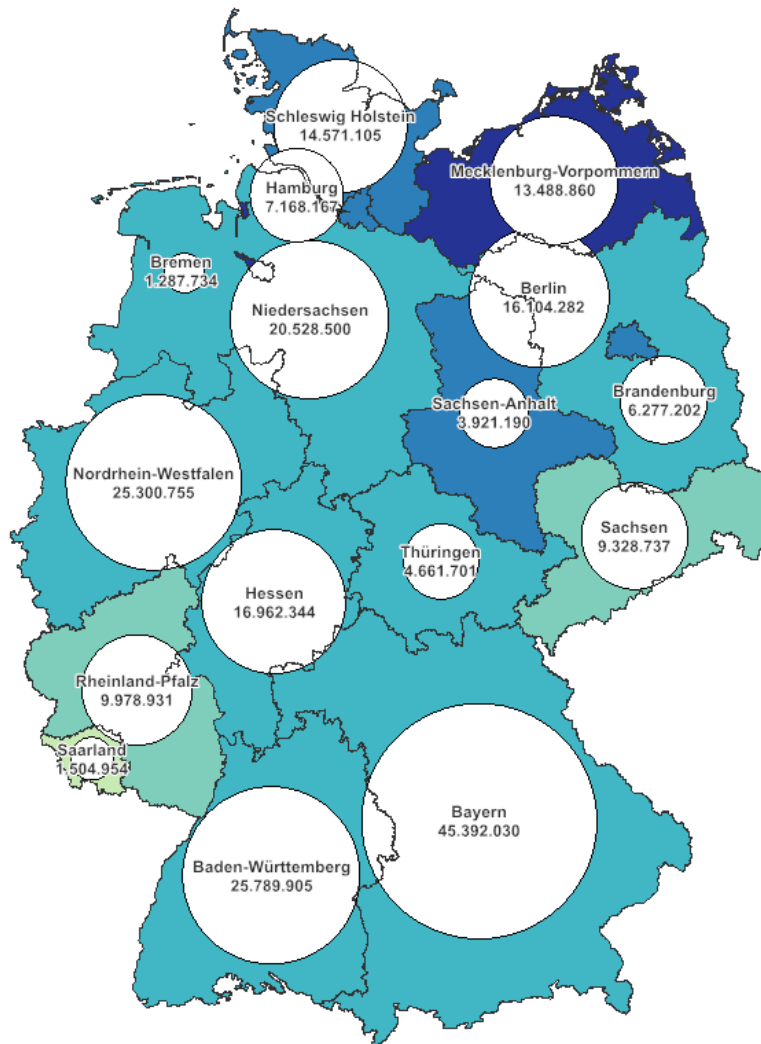
! Im ersten Halbjahr verzeichnet NRW ein Wachstum aus dem Inland und Ausland. Die Ankünfte und Übernachtungen liegen leicht unterhalb des deutschlandweiten Niveaus.

Ankünfte in den deutschen Bundesländern – Jan.-Jun. 2019

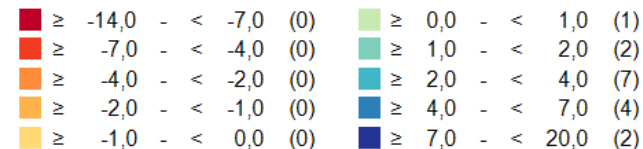


! ➤ Mit 11,6 Mio. Ankünften belegt NRW den zweiten Rang im Bundesländervergleich hinter Bayern.

Entwicklung der Übernachtungen in den deutschen Bundesländern – Jan.-Jun. 2019



Deutsche Bundesländer Jan.-Jun. 2019
Bundesländer Deutschland 2008



Rückgang in %

Zuwachs in %

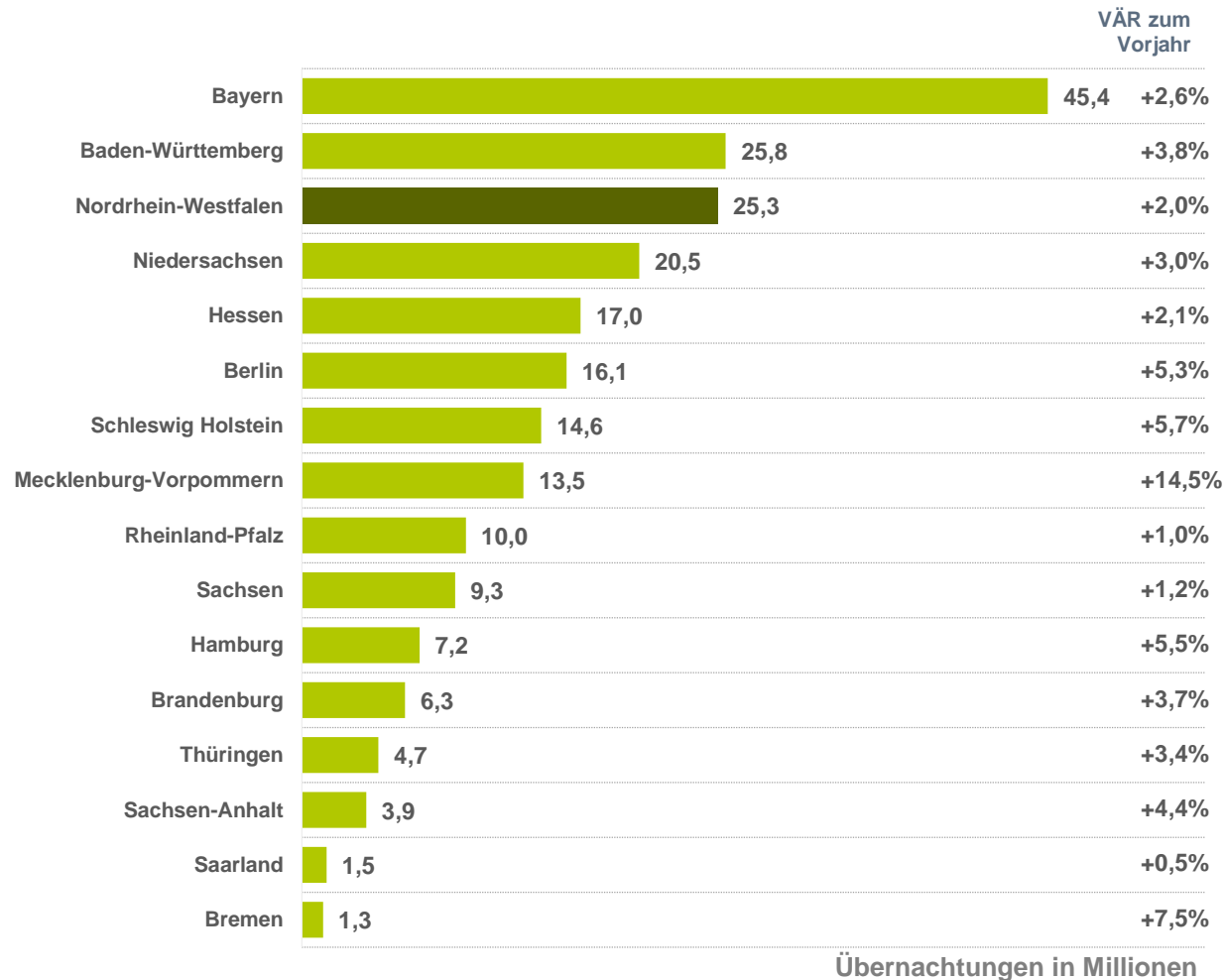
Kreisgröße = Anzahl Übernachtungen

Gestaltung: Tourismus NRW e.V. 2019

Quelle: Destatis 2019

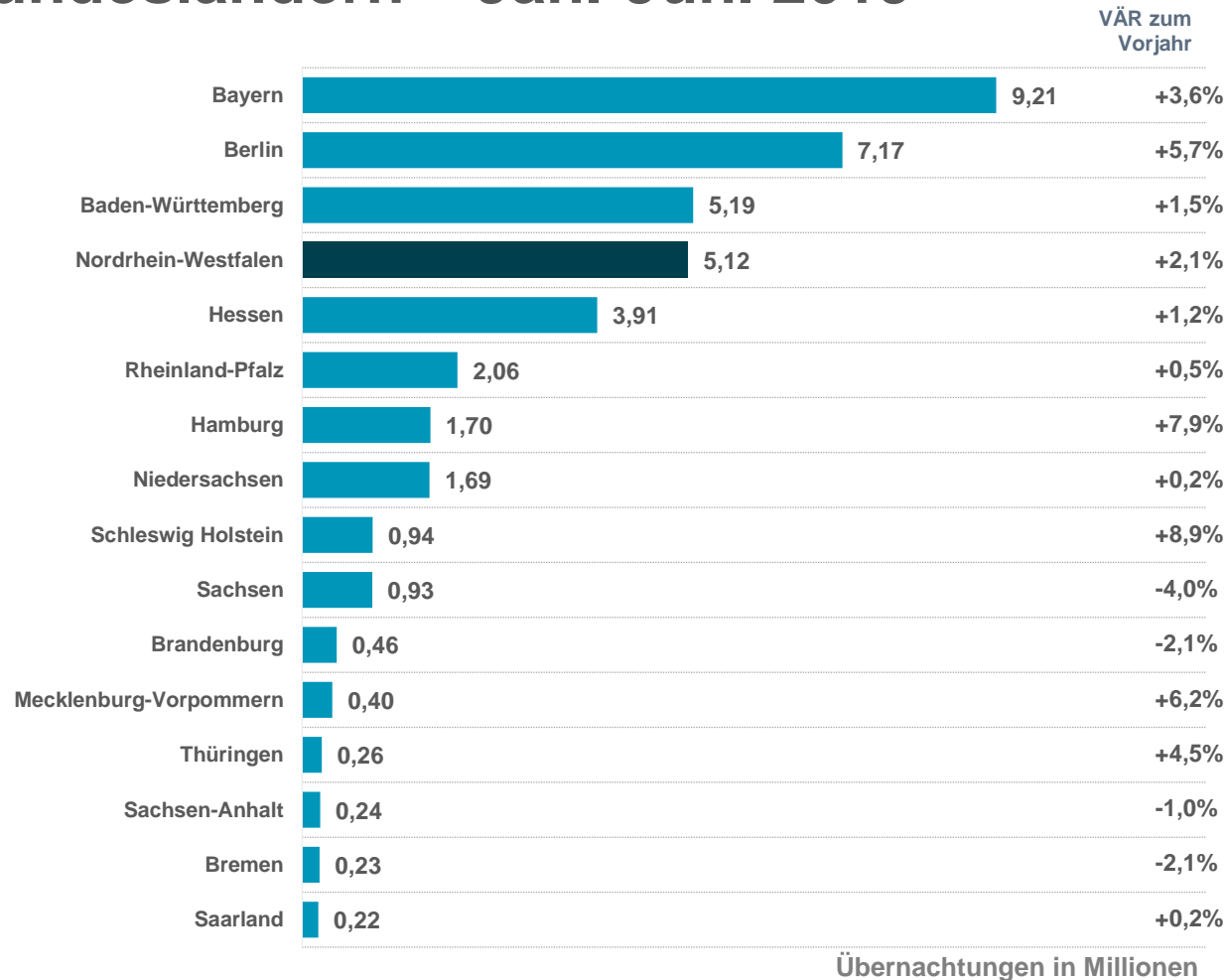
Kartengrundlage: GfK GeoMarketing

Übernachtung in den deutschen Bundesländern – Jan.-Jun. 2019



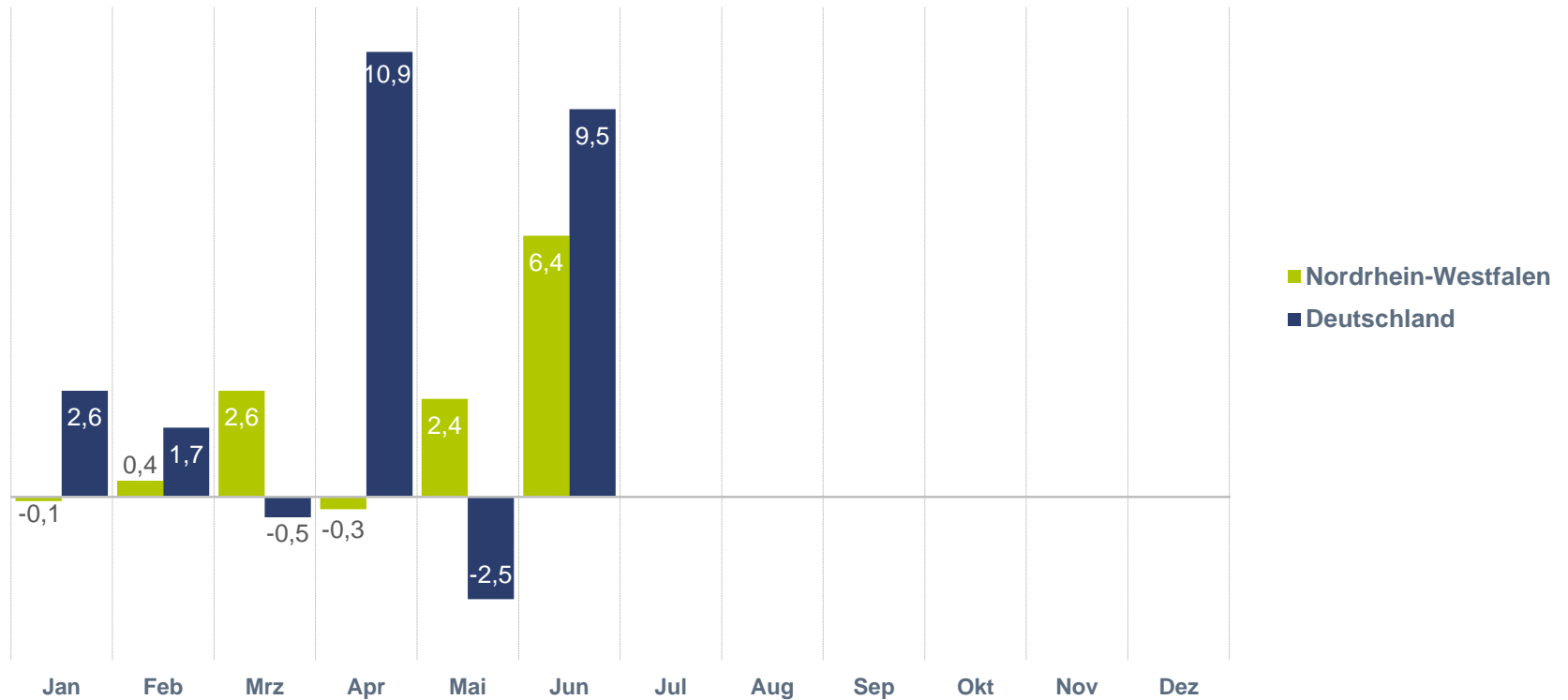
! ➤ Mit 25,3 Mio. Übernachtungen belegt NRW den dritten Rang im Bundesländervergleich hinter Bayern und Baden-Württemberg.

Übernachtungen von ausländischen Gästen in den deutschen Bundesländern – Jan.-Jun. 2019



! ➤ Mit 5,12 Mio. Übernachtungen belegt NRW den vierten Rang im Bundesländervergleich hinter Bayern, Berlin und Baden-Württemberg.

Übernachtungen – Monatsergebnisse (in Prozent zum Vorjahr) – Jan.-Jun. 2019



Durchschnittliche Auslastung der Gästezimmer in Prozent – Jan.-Jun. 2019



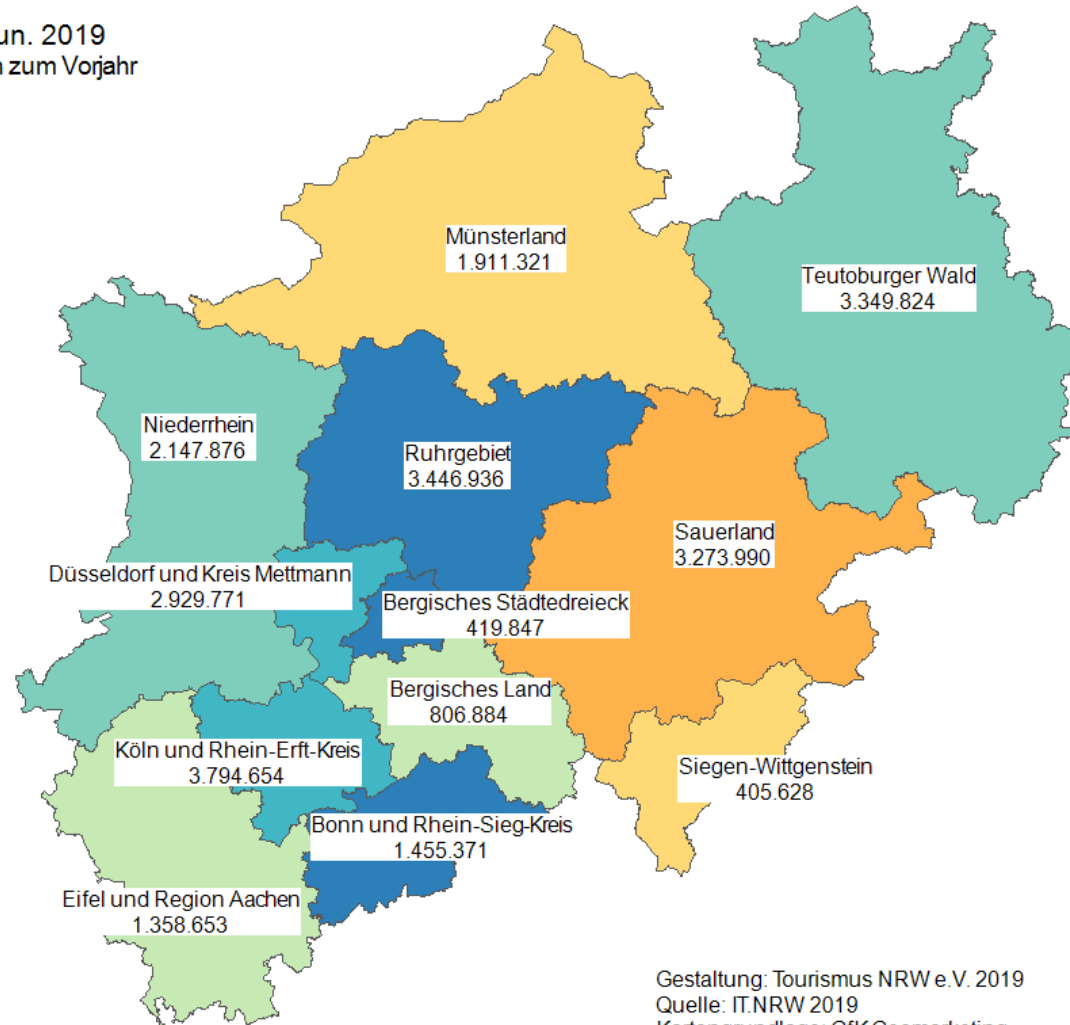
Beherbergungsstatistik Jan.-Jun. 2019

REISEGEBIETE

Entwicklung der Übernachtungen in den nordrhein-westfälischen Reisegebieten – Jan.-Jun. 2019

Reisegebiete NRW Jan. - Jun. 2019
Übernachtungen und Vergleich zum Vorjahr
in %

■	≥ -12,0	-	< -7,0	(0)
■	≥ -7,0	-	< -4,0	(0)
■	≥ -4,0	-	< -2,0	(0)
■	≥ -2,0	-	< -1,0	(1)
■	≥ -1,0	-	< 0,0	(2)
■	≥ 0,0	-	< 1,0	(2)
■	≥ 1,0	-	< 2,0	(2)
■	≥ 2,0	-	< 4,0	(2)
■	≥ 4,0	-	< 7,0	(3)
■	≥ 7,0	-	< 16,0	(0)



Gestaltung: Tourismus NRW e.V. 2019
Quelle: IT.NRW 2019
Kartengrundlage: GfK Geomarketing

Übernachtungen in den nordrhein-westfälischen Reisegebieten – Jan.-Jun. 2019

Reisegebiet	Absolut	Zum Vorjahr in %	Zum Vorjahr absolut*
Köln und Rhein-Erft-Kreis	3.794.654	+2,9	+106.944
Ruhrgebiet	3.446.936	+5,3	+173.493
Teutoburger Wald	3.349.824	+1,4	+46.250
Sauerland	3.273.990	-1,8	-60.012
Düsseldorf und Kreis Mettmann	2.929.771	+3,9	+109.972
Niederrhein	2.147.876	+1,5	+31.742
Münsterland	1.911.321	-0,5	-9.605
Bonn und Rhein-Sieg-Kreis	1.455.371	+4,8	+66.658
Eifel und Region Aachen	1.358.653	+0,7	+9.444
Bergisches Land	806.884	+0,3	+2.413
Bergisches Städtedreieck	419.847	+5,0	+19.993
Siegerland-Wittgenstein	405.628	-0,2	-813
Nordrhein-Westfalen	25.300.755	+2,0	+496.093

- ! ➤ Die nordrhein-westfälischen Reisegebiete verzeichnen fast alle ein Wachstum gegenüber dem Vorjahreszeitraum.
- Das höchste relative Wachstum mit 5,3% erzielt das Ruhrgebiet.
- Das höchste absolute Wachstum verzeichnet ebenfalls Ruhrgebiet mit über 173.493 Übernachtungen mehr als im letzten Jahr.

Beherbergungsstatistik Jan.-Jun. 2019
KREISFREIE STÄDTE

Übernachtungen in den kreisfreien Städten (1/2) – Jan.-Jun. 2019

Kreisfreie Städte	Übernachtungen insgesamt			Übernachtungen von Ausländern		
	Absolut	Zum Vorjahr in %	Zum Vorjahr absolut*	Absolut	Zum Vorjahr in %	Zum Vorjahr absolut*
Köln	3.142.162	+4,8	+143.916	1.042.997	+4,1	+41.079
Düsseldorf	2.429.646	+2,6	+61.570	944.518	+3,0	+27.510
Bonn	820.331	+7,1	+54.382	172.261	+3,0	+5.017
Essen	799.867	+5,6	+42.417	151.287	+6,2	+8.832
Dortmund	694.704	+7,7	+49.668	150.756	+9,2	+12.701
Münster	650.081	+0,5	+3.234	51.420	-4,5	-2.423
Aachen	467.996	+2,5	+11.415	133.496	+0,3	+399
Bielefeld	333.994	+1,9	+6.228	63.373	+4,5	+2.729
Wuppertal	318.395	+9,0	+26.289	38.660	+19,4	+6.281
Bochum	313.367	+1,2	+3.716	48.357	+11,0	+4.792
Duisburg	272.976	-1,9	-5.287	48.975	-0,6	-296
Oberhausen	247.606	+10,4	+23.325	40.832	+26,5	+8.554

! Heterogene Entwicklung bei den kreisfreien Städten.

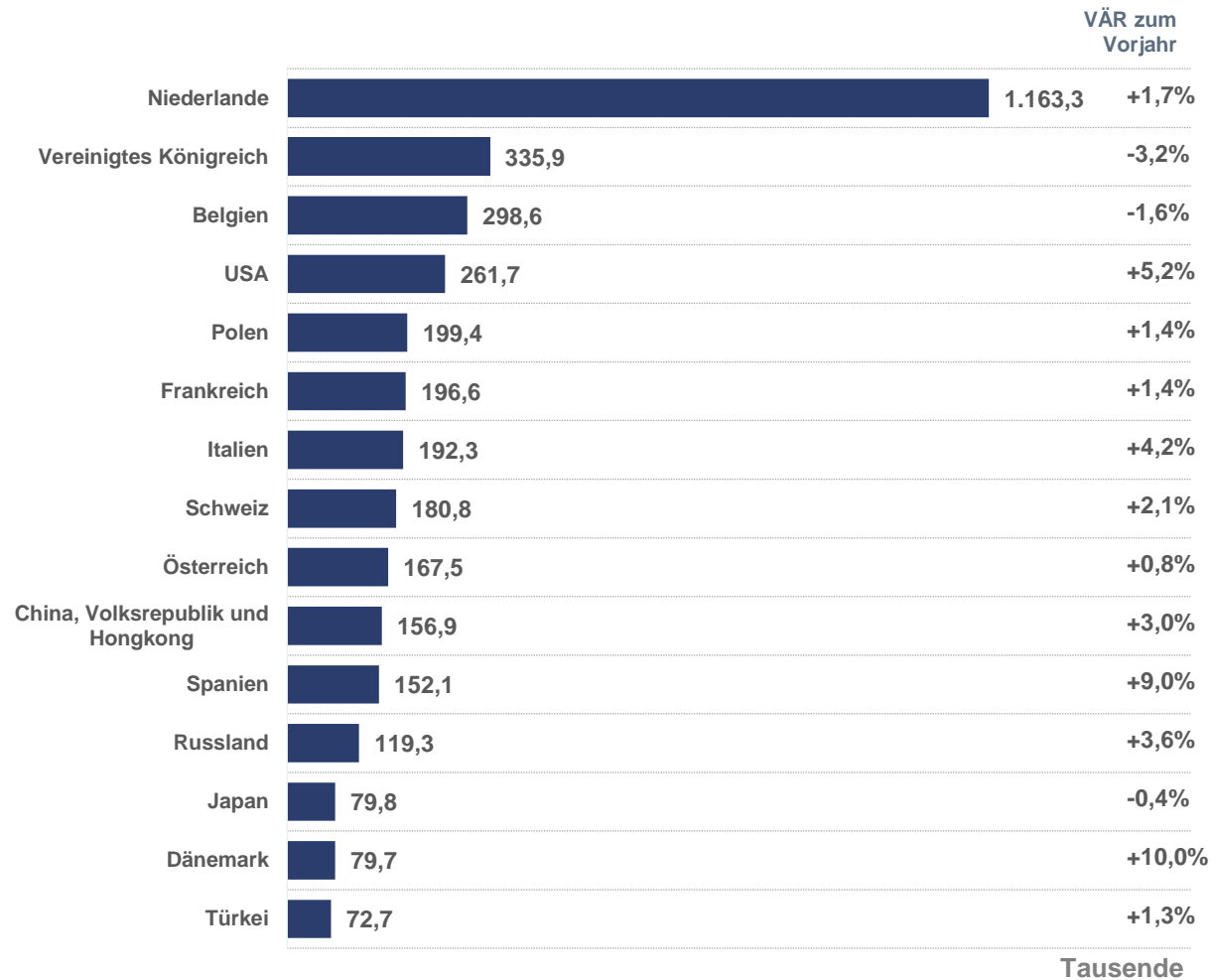
Übernachtungen in den kreisfreien Städten (1/2) – Jan.-Jun. 2019

Kreisfreie Städte	Übernachtungen insgesamt			Übernachtungen von Ausländern		
	Absolut	Zum Vorjahr in %	Zum Vorjahr absolut*	Absolut	Zum Vorjahr in %	Zum Vorjahr absolut*
Gelsenkirchen	178.704	+5,8	+9.797	23.937	+6,5	+1.461
Mönchengladbach	170.507	+6,8	+10.856	36.539	+7,1	+2.422
Hagen	140.599	-0,5	-707	17.917	+2,9	+505
Krefeld	122.039	+1,8	+2.158	30.859	+0,2	+62
Leverkusen	113.865	-7,1	-8.702	36.721	+3,3	+1.173
Mülheim an der Ruhr	88.374	-5,8	-5.441	16.174	+0,2	+32
Hamm	83.568	+6,0	+4.730	10.163	+7,5	+709
Remscheid	57.184	-0,8	-461	10.492	-12,8	-1.540
Solingen	44.268	-11,4	-5.696	8.641	+28,2	+1.901
Bottrop	37.476	-0,1	-38	5.592	+0,6	+33
Herne	37.281	+19,2	+6.005	3.303	+30,1	+764

! Heterogene Entwicklung bei den kreisfreien Städten.

Beherbergungsstatistik Jan.-Jun. 2019
AUSLANDSMÄRKTE

Top 15 Quellmärkte für NRW nach Übernachtungen – Jan.-Jun. 2019

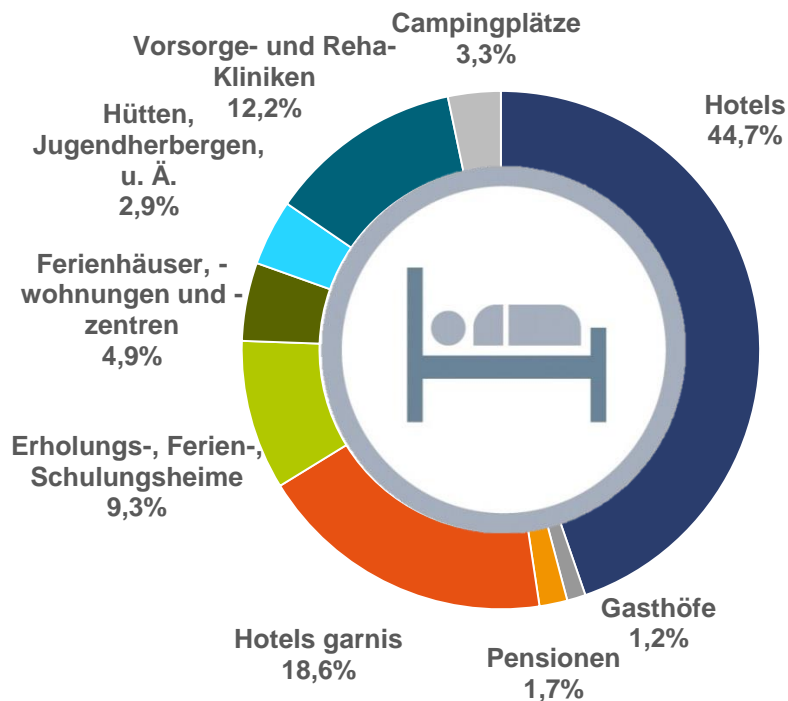


- ! ➤ **Heterogene Entwicklung bei den ausländischen Quellmärkten.**
- **Das größte Wachstum weisen die Gäste aus Dänemark mit einem Zuwachs von 10,0% auf**

Beherbergungsstatistik Jan.-Jun. 2019

BETRIEBSARTEN

Übernachtungen nach Betriebsarten im Zeitraum – Jan.-Jun. 2019



! > **Überdurchschnittliches Wachstum bei Übernachtungen in Hotel garnis, Hotels und auf Campingplätzen**

Betriebsart	Absolut	Zum Vorjahr in %
Hotels	11.313.284	+3,3
Gasthöfe	292.759	-5,1
Pensionen	440.837	-2,5
Hotels garnis	4.709.924	+6,0
Erholungs-, Ferien-, Schulungsheime	2.362.563	-1,9
Ferienhäuser, -wohnungen und -zentren	1.235.071	+0,8
Hütten, Jugendherbergen, u. Ä.	1.039.254	-5,6
Vorsorge- und Reha-Kliniken	3.075.229	-0,9
Campingplätze	831.834	+2,5

Weitere Informationen zur Marktforschung:



www.touristiker-nrw.de/marktforschung

Ihre Ansprechpartner:

Christian Stühning

Bereichsleiter Umsetzung Landestourismusstrategie, Unternehmensentwicklung und
Marktforschung

Ann-Christin Ingenlath

Referentin Marktforschung

Tel.: 0211/91320-545

stuehring@nrw-tourismus.de, ingenlath@nrw-tourismus.de

Tourismus NRW e.V., Völklinger Str. 4, 40219 Düsseldorf