



Tourismus-Statistik in  
Nordrhein-Westfalen

# Chartbericht

## 1. Halbjahr 2015

Basis: Vorläufige Ergebnisse des Statistischen Bundesamtes und von IT.NRW



Beherbergungsstatistik Jan.-Jun. 2015

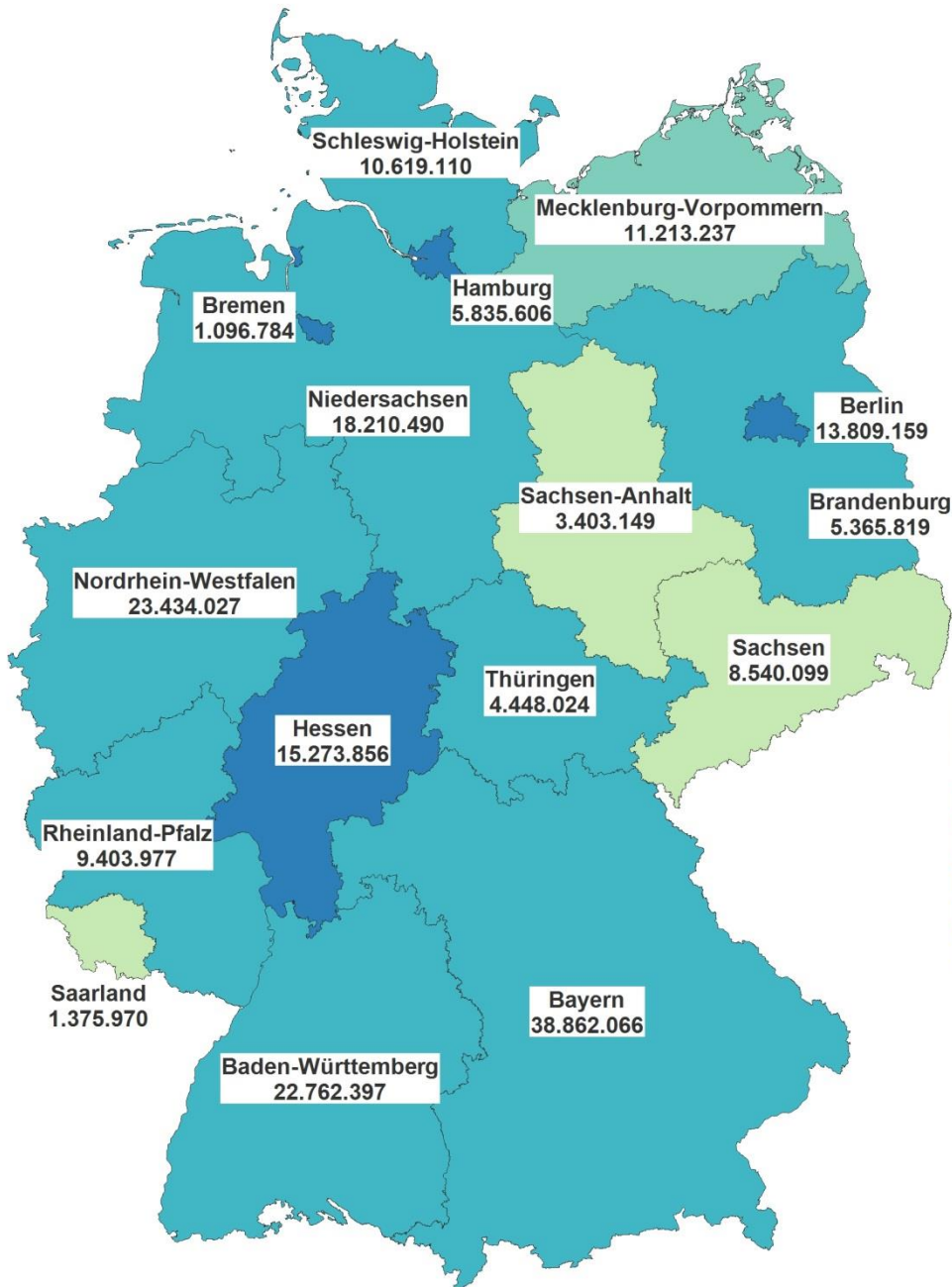
# BUNDESLÄNDER

In der ersten Jahreshälfte 2015 empfängt NRW knapp 10,5 Mio. Gäste und kann sich gegenüber dem Vorjahr erneut steigern. Im Vergleich zum Bundesschnitt wachsen die ausländischen Ankünfte in NRW weniger stark.



Jan.-Jun. 2015	Ankünfte	VÄR in %	Übernachtungen	VÄR in %
<b>Deutschland</b>	<b>76.005.322</b>	<b>+4,0</b>	<b>193.653.770</b>	<b>+3,2</b>
Inländische Gäste	60.692.100	+3,6	159.248.068	+2,9
Ausländische Gäste	15.313.222	+5,7	34.405.702	+4,7
<b>Nordrhein-Westfalen</b>	<b>10.450.364</b>	<b>+2,8</b>	<b>23.434.027</b>	<b>+2,7</b>
Inländische Gäste	8.216.182	+3,4	18.687.110	+3,0
Ausländische Gäste	2.234.182	+0,6	4.746.917	+1,7

Quelle: Statistisches Bundesamt 2015



### Deutsche Bundesländer Jan.-Jun. 2015 Übernachtungen und Veränderung zum Vorjahr

■ ≥ -12,0	- < -7,0	(0)	■ ≥ 0,0	- < 1,0	(3)
■ ≥ -7,0	- < -4,0	(0)	■ ≥ 1,0	- < 2,0	(1)
■ ≥ -4,0	- < -2,0	(0)	■ ≥ 2,0	- < 4,0	(8)
■ ≥ -2,0	- < -1,0	(0)	■ ≥ 4,0	- < 7,0	(4)
■ ≥ -1,0	- < 0,0	(0)	■ ≥ 7,0	- < 13,0	(0)

Rückgang in %

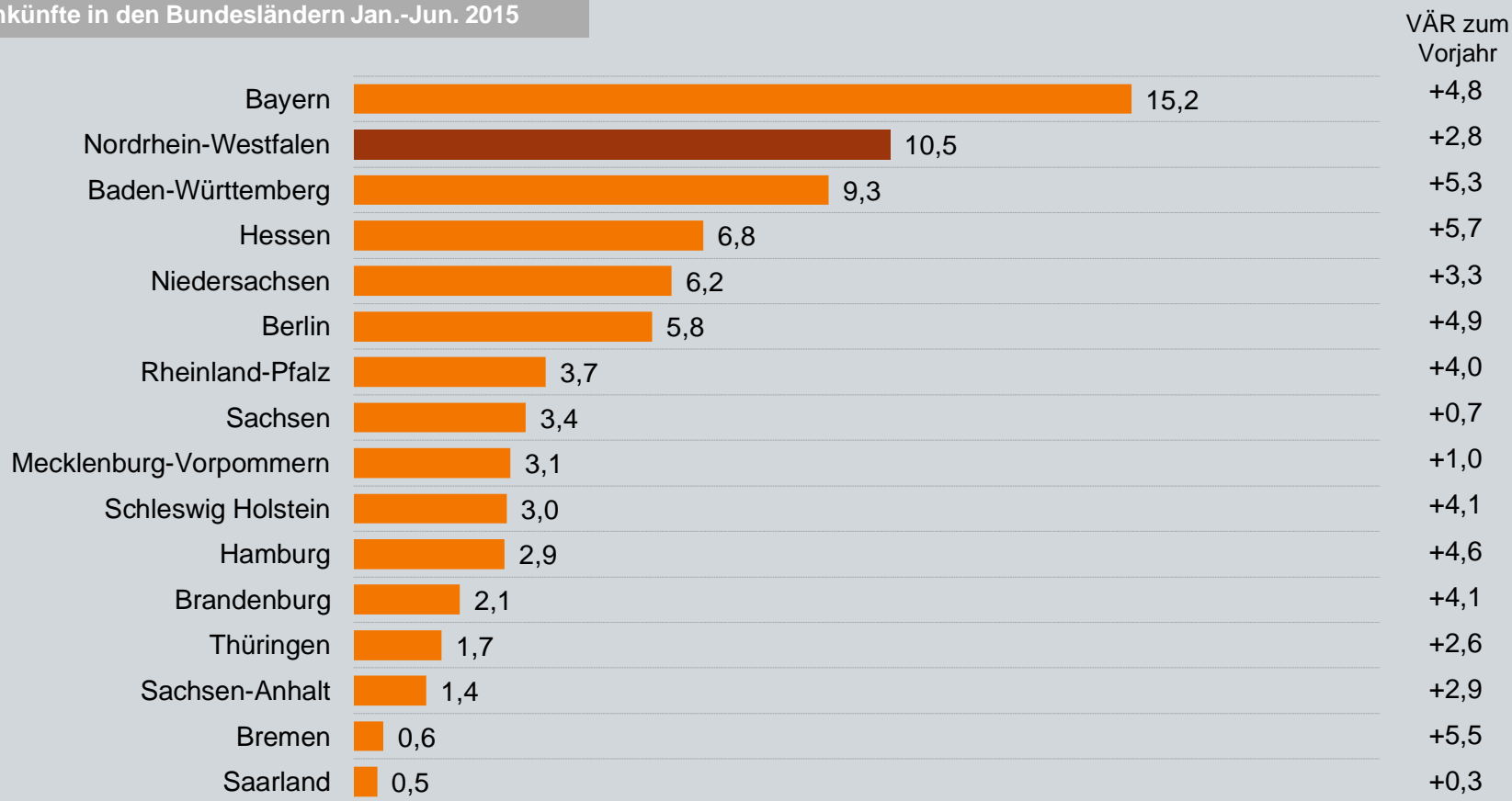
Zuwachs in %

Gestaltung: Tourismus NRW e.V. 2015  
Quelle: Destatis 2015  
Kartengrundlage: GfK GeoMarketing

**NRW belegt im bundesweiten Ranking mit knapp 10,5 Mio. Ankünften (+2,8%) im ersten Halbjahr den zweiten Rang hinter Bayern und vor Baden-Württemberg.**



Ankünfte in den Bundesländern Jan.-Jun. 2015

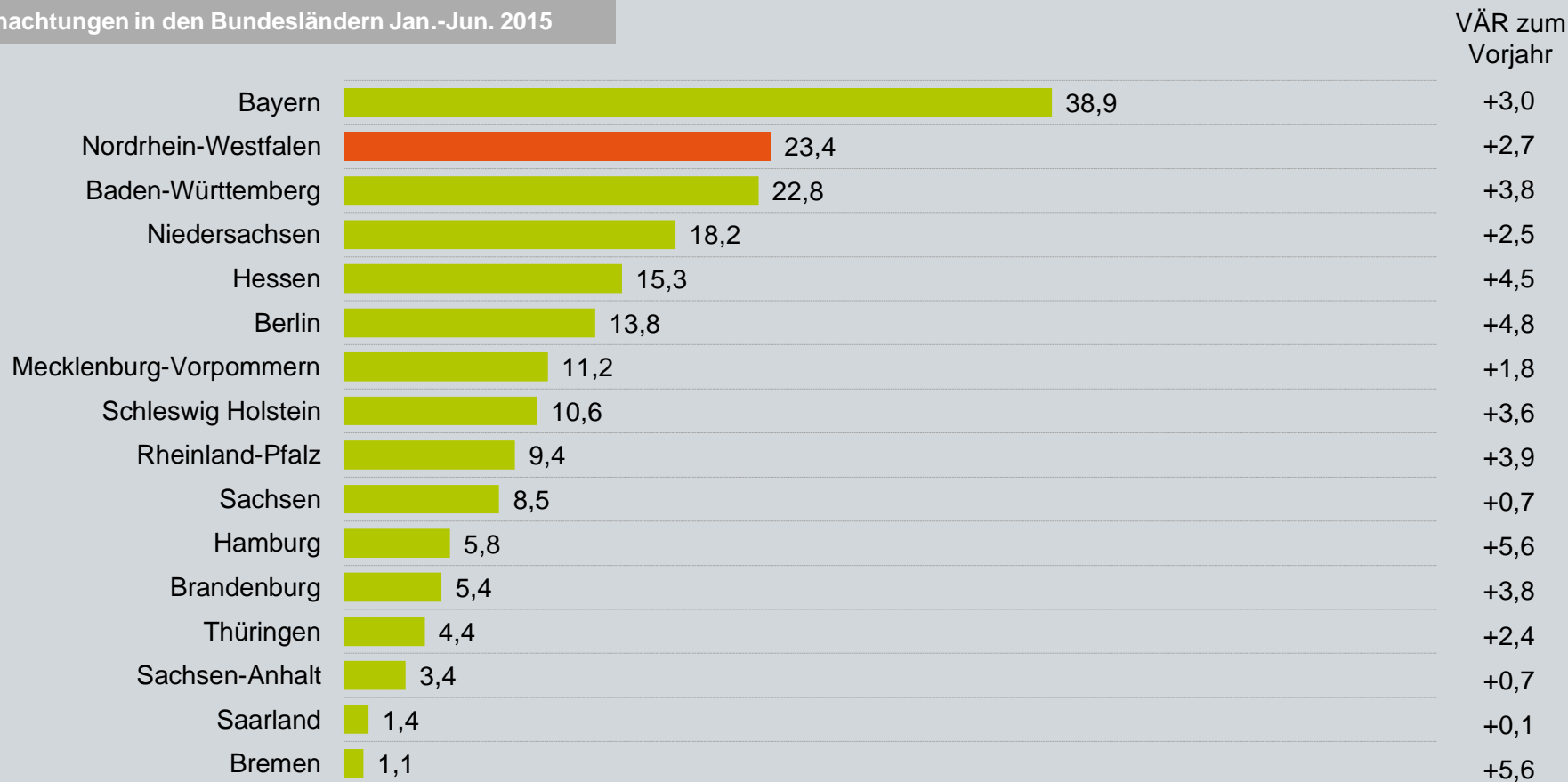


Quelle: Statistisches Bundesamt Deutschland 2015, in Millionen

Alle Bundesländer verzeichnen in der ersten Jahreshälfte ein Übernachtungsplus. Dabei kann das bevölkerungsreichste Bundesland gegenüber dem Vorjahreszeitraum ein Übernachtungsplus von rund 2,7 Prozent verbuchen.



Übernachtungen in den Bundesländern Jan.-Jun. 2015



Quelle: Statistisches Bundesamt Deutschland 2015, in Millionen

Im Zeitraum Januar bis einschließlich Juni konnte NRW rund 4,7 Mio. Übernachtungen durch ausländische Gäste generieren. Dies bedeutet eine leichte Steigerung gegenüber der ersten Jahreshälfte 2014.



Übernachtungen von Ausländern in den Bundesländern Jan.-Jun. 2015

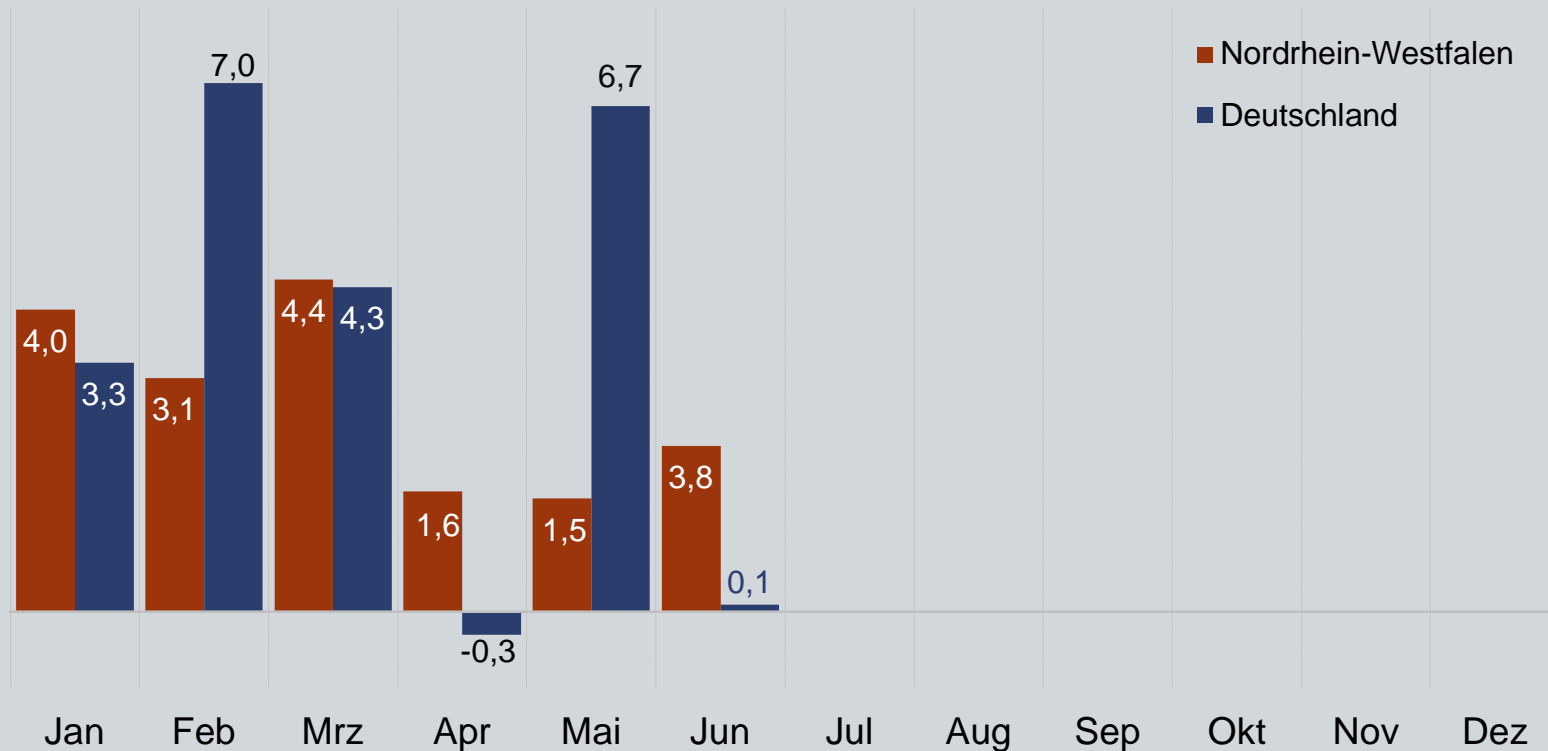
Bundesland	Übernachtungen	VÄR zum Vorjahr
Bayern	7.356.800	+2,8%
Berlin	6.096.064	+8,5%
Nordrhein-Westfalen	4.746.917	+1,7%
Baden-Württemberg	4.638.444	+7,8%
Hessen	3.370.529	+8,6%
Rheinland-Pfalz	2.043.345	+2,2%
Niedersachsen	1.579.559	+3,7%
Hamburg	1.356.638	+5,4%
Sachsen	798.366	-0,3%
Schleswig Holstein	780.140	+2,4%
Brandenburg	404.483	+5,4%
Mecklenburg-Vorpommern	351.834	-2,9%
Thüringen	239.493	-2,6%
Bremen	223.956	+3,2%
Sachsen-Anhalt	215.182	-6,4%
Saarland	203.952	-1,0%

Quelle: Statistisches Bundesamt Deutschland 2015

Im Vergleich zum Bundesschnitt haben sich die Übernachtungszahlen in NRW gegenüber dem Vorjahresjuni mit einem Wachstum von rund 3,8 Prozent etwas positiver entwickelt.



Entwicklung der Übernachtungen von Jan. bis Jun. 2015 (Veränderungsrate in % gegenüber dem Vorjahresmonat)



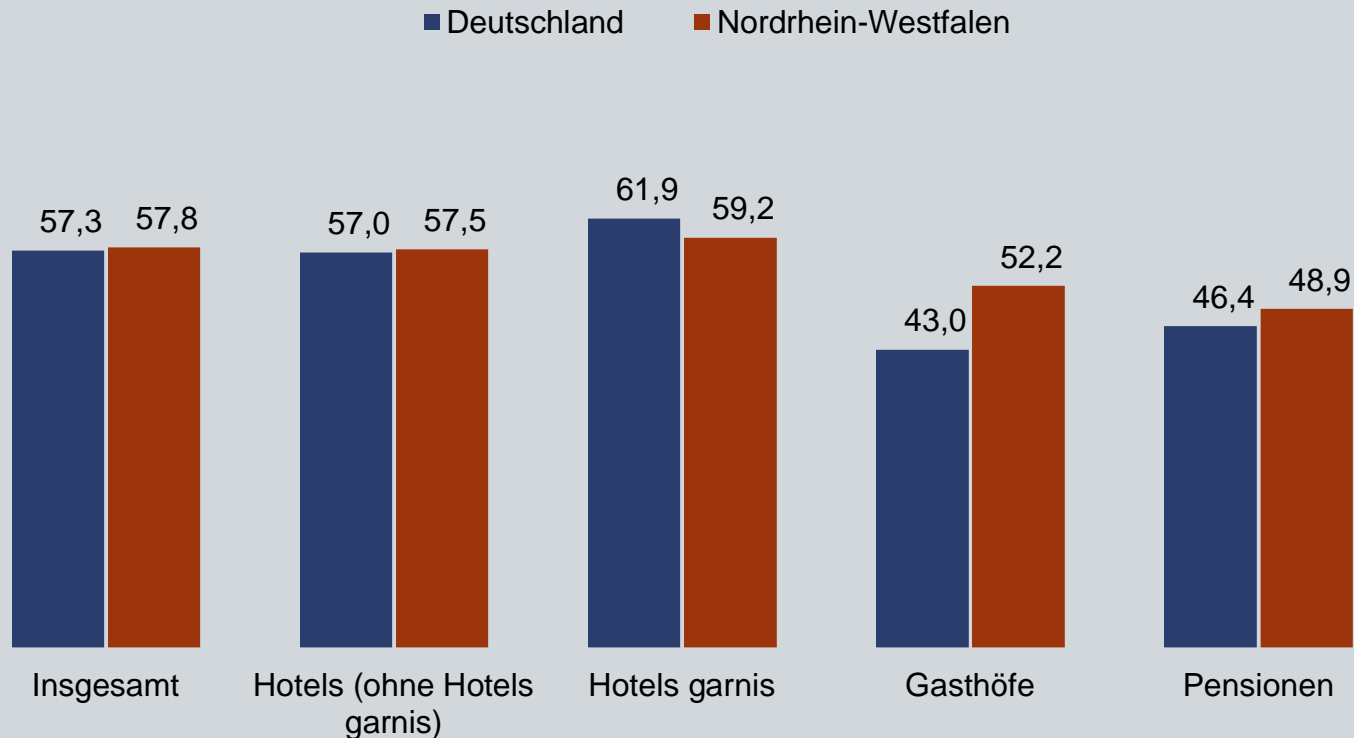
Quelle: Statistisches Bundesamt Deutschland 2015



Die Gesamtauslastung der Gästezimmer in NRW liegt in den ersten sechs Monaten des Jahres 2015 im Bundesvergleich in etwa gleich auf, wobei die Auslastung der NRW-Gasthöfe deutlich über dem Bundesschnitt liegt.



Durchschnittliche Auslastung der Gästezimmer in %, Jan.-Jun. 2015



Quelle: Statistisches Bundesamt Deutschland 2015

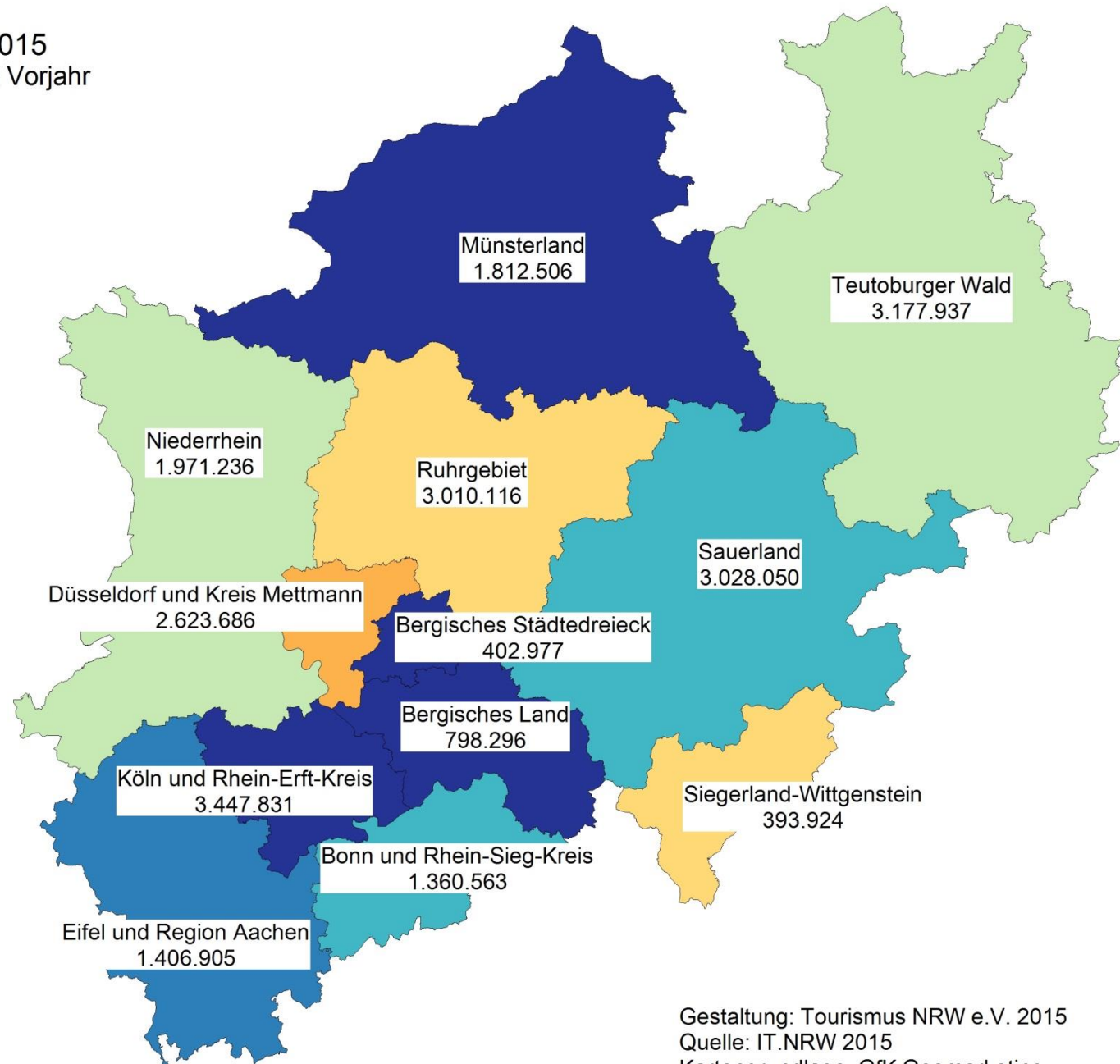


Beherbergungsstatistik Jan.-Jun. 2015

# REISEGEBIETE

Reisegebiete NRW Jan.-Jun. 2015  
 Übernachtungen und Vergleich zum Vorjahr  
 in %

■	≥ -12,0	-	< -7,0	(0)
■	≥ -7,0	-	< -4,0	(0)
■	≥ -4,0	-	< -2,0	(0)
■	≥ -2,0	-	< -1,0	(1)
■	≥ -1,0	-	< 0,0	(2)
■	≥ 0,0	-	< 1,0	(2)
■	≥ 1,0	-	< 2,0	(0)
■	≥ 2,0	-	< 4,0	(2)
■	≥ 4,0	-	< 7,0	(1)
■	≥ 7,0	-	< 13,0	(4)



Gestaltung: Tourismus NRW e.V. 2015  
 Quelle: IT.NRW 2015  
 Kartengrundlage: GfK Geomarketing

Gegenüber dem Vorjahreszeitraum wachsen die Übernachtungen in den Regionen *Bergisches Städtedreieck* und *Köln & Rhein-Erft* am stärksten. Insgesamt verzeichnet NRW im ersten Halbjahr 2015 ein Plus von über 600.000 Übernachtungen.



Übernachtungen Jan. -Jun. 2015	Absolut	Zum Vorjahr in %	Zum Vorjahr absolut*
Köln und Rhein-Erft-Kreis	3.447.831	+8,1	+258.348
Teutoburger Wald	3.177.937	+0,3	+9.505
Sauerland	3.028.050	+2,1	+62.281
Ruhrgebiet	3.010.116	-0,4	-12.089
Düsseldorf und Kreis Mettmann	2.623.686	-1,4	-37.253
Niederrhein	1.971.236	+0,1	+1.969
Münsterland	1.812.506	+7,6	+128.021
Eifel und Region Aachen	1.406.905	+6,9	+90.811
Bonn und Rhein-Sieg-Kreis	1.360.563	+2,2	+29.288
Bergisches Land	798.296	+7,3	+54.311
Bergisches Städtedreieck	402.977	+9,0	+33.273
Siegerland-Wittgenstein	393.924	-0,6	-2.378
<b>Nordrhein-Westfalen</b>	<b>23.434.027</b>	<b>+2,7</b>	<b>+616.084</b>

Quelle: IT.NRW 2015

\* Berechnet anhand der einstelligen Veränderungsrate

Beherbergungsstatistik Jan.-Jun. 2015

# STÄDTE UND GEMEINDEN

# Die Übernachtungszahlen in den nordrhein-westfälischen Städten entwickeln sich in der ersten Jahreshälfte sehr heterogen.



Übernachtungen Jan.-Jun. 2015	Übernachtungen insgesamt			Übernachtungen von Ausländern		
	Krfr. Städte in NRW	Absolut	Zum Vorjahr in %	Zum Vorjahr absolut*	Absolut	Zum Vorjahr in %
Köln	2.878.542	+8,2	+218 152,0	960.729	+9,4	+82.549
Düsseldorf	2.157.396	-1,9	-41 784,4	850.170	-5,4	-48.530
Bonn	719.988	+2,0	+14 117,4	167.083	-0,5	-840
Essen	682.610	-2,5	-17 502,8	132.275	-6,0	-8.443
Münster	647.873	+0,3	+1 937,8	56.100	-0,7	-395
Dortmund	531.004	-0,4	-2 132,5	117.840	-1,6	-1.916
Aachen	441.173	-1,1	-4 906,9	128.972	+1,4	+1.781
Bochum	306.439	+1,3	+3 932,6	45.999	-9,3	-4.717
Wuppertal	289.666	+9,3	+24 646,8	37.970	-2,1	-814
Bielefeld	283.336	+3,4	+9 316,7	47.118	-0,3	-142
Duisburg	217.531	-0,7	-1 533,5	37.195	-11,8	-4.976
Oberhausen	213.575	-3,5	-7 746,2	33.058	-10,7	-3.961
Gelsenkirchen	153.609	+1,5	+2 270,1	18.428	-10,7	-2.208
Mönchengladbach	144.121	+18,7	+22 704,8	32.331	+14,2	+4.020
Hagen	130.119	+1,5	+1 922,9	9.784	+1,4	+135
Leverkusen	123.290	+9,7	+10 901,7	40.626	+7,4	+2.799
Krefeld	112.389	-3,5	-4 076,3	28.275	-8,7	-2.694
Hamm	77.517	+11,3	+7 870,1	10.173	-5,3	-569
Mülheim an der Ruhr	72.885	-5,0	-3 836,1	15.195	-9,5	-1.595
Solingen	59.636	+13,7	+7 185,7	9.768	+2,7	+257
Remscheid	53.675	+2,5	+1 309,1	11.244	-6,7	-807
Bottrop	39.687	-4,1	-1 696,7	7.431	-21,9	-2.084
Herne	32.993	-5,3	-1 846,5	2.819	-0,1	-3

Quelle: IT.NRW 2015

\* Berechnet anhand der einstelligen Veränderungsrate



Beherbergungsstatistik Jan.-Jun. 2015

# AUSLANDSMÄRKTE

Von Januar bis Juni 2015 zeichnet sich ein weiterer Übernachtungsanstieg v.a. aus den Hauptquellmärkten *Niederlande* und *Belgien* ab. Das Incoming aus Russland ist aufgrund des schwierigen Umfelds mit einem Minus von über 30 Prozent weiter rückläufig.



Top 15 Quellmärkte für NRW nach Übernachtungen, Jan.-Jun. 2015

		VÄR zum Vorjahr
Niederlande	1.116.505	+6,3%
Vereinigtes Königreich	346.354	+1,2%
Belgien	284.022	+7,1%
USA	236.116	-3,9%
Frankreich	190.526	+0,2%
Italien	186.619	-2,8%
Schweiz	176.273	+4,6%
Polen	165.442	+2,1%
Österreich	153.312	+9,0%
China	139.364	–
Spanien	132.260	+8,5%
Russland	115.257	-31,4%
Arabische Golfstaaten	94.349	+3,4%
Japan	80.950	+2,1%
Türkei	72.988	+4,5%

Quelle: IT.NRW 2015



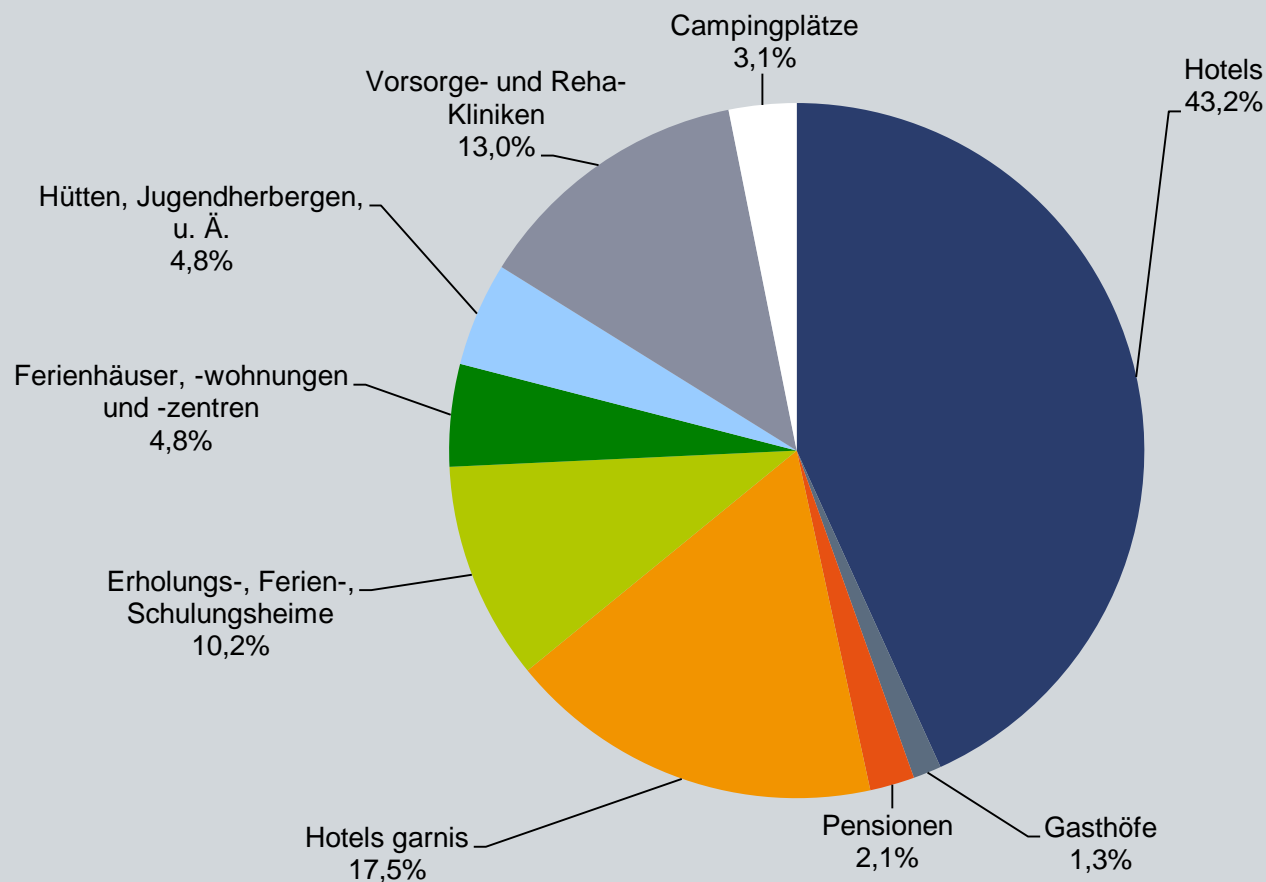
Beherbergungsstatistik Jan.-Jun. 2015

# BETRIEBSARTEN

Die Bilanz der ersten Jahreshälfte 2015 fällt für alle Betriebsarten positiv aus. Am stärksten hinzugewinnen können insbesondere *Ferienwohnungen, -häuser und -zentren* sowie *Campingplätze*.



Übernachtung nach Betriebsarten Jan.-Jun. 2015



Betriebsart	Über- nachtungen	VÄR in %
Hotels	10.125.653	+3,4
Gasthöfe	307.711	+2,7
Pensionen	487.119	+0,8
Hotels garnis	4.099.918	+1,6
Erholungs-, Ferien-, Schulungsheime	2.380.788	+1,6
Ferienhäuser, -wohnungen und -zentren	1.115.359	+9,5
Hütten, Jugend- herbergen, u. Ä.	1.134.187	+1,4
Vorsorge- und Reha-Kliniken	3.046.363	+0,7
Campingplätze	736.929	+5,1

Quelle: IT.NRW 2015



## Weitere Informationen zur Marktforschung:

[www.touristiker-nrw.de/marktforschung](http://www.touristiker-nrw.de/marktforschung)

**Kontakt:**

**Tourismus NRW e.V.**

**Völklinger Str. 4**

**40219 Düsseldorf**

**Christian Stühling**

**Tel.: 0211/91320-545**

[stuehring@nrw-tourismus.de](mailto:stuehring@nrw-tourismus.de)